

Guthaben aufladen für Drucken oder Kopieren via kopieren.jku.at

Hinweis: Die Seite kopieren.jku.at kann aus Sicherheitsgründen von außerhalb des JKU-Campus nicht aufgerufen werden (Ausnahme: Auswärtszugriffsmöglichkeit via VPN von JKU-Bediensteten).

Wichtig: Bei unseren Recherche-PC's muss vor dem Aufrufen von kopieren.jku.at die Netzwerkanmeldung (logon.jku.at) durchgeführt werden, da sonst der Aufladevorgang nicht korrekt angezeigt wird.

Zur Vereinfachung wurde deshalb auf dem Desktop der Recherche-PC's eine Verlinkung mit der Bezeichnung „Guthaben aufladen“ eingerichtet. Wird dieser Link aufgerufen, erscheint automatisch zuerst die Logon-Seite, und erst nach der Netzwerkanmeldung wird man auf die Seite kopieren.jku.at weiter geleitet.

Auf der Seite kopieren.jku.at als Benutzername die AK-Nummer, K-Matrikelnummer oder BK-Nummer sowie das Passwort eingeben.

Bitte nicht übersehen: Ein Häkchen bei **[Ich akzeptiere die AGB]** setzen, sonst ist keine Anmeldung möglich.

Benutzername:

Passwort:

Auf diesem Gerät eingeloggt bleiben

Ich akzeptiere die AGB



Login

[AGB](#)

[Aufladen des Budgets] auswählen.



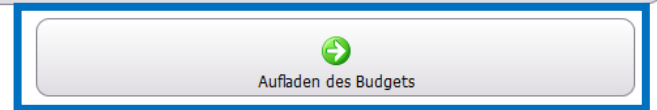
Budgetinformationen

Aktuelles Budget: unknown EUR


Letzte Budgetänderung: unknown

Letzte Aufladetransaktionen

Datum	Anbieter / Operator	Betrag
2017-08-09 11:03:52	Transaktion vom Benutzer abgebrochen	10.00 EUR



Den **[Aufladebetrag]** eingeben, pro Ladevorgang kann zwischen 10 und 50 Euro aufgeladen werden. Mit **[Weiter]** bestätigen.



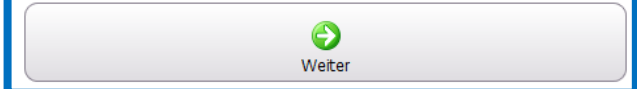
uniFLOW 

Aufladen des Budgets


Geldbetrag eingeben: EUR *
Der Minimalbetrag ist 10 EUR und der Maximalbetrag ist 50 EUR.

Online-Zahlungsanbieter: QPAY

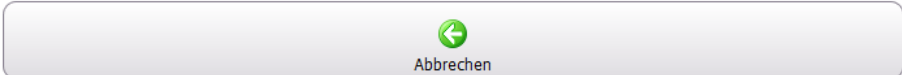
* Diese Pflichtfelder müssen ausgefüllt werden.
Bitte geben Sie den Geldbetrag ein und klicken Sie auf 'Weiter' um das Aufladen des Budgets fortzusetzen.
Achtung, im nächsten Schritt werden die Seiten des Online-Zahlungsanbieters gezeigt. Nach Beenden des Zahlungsvorganges kommen Sie zurück zum Internet Gateway.

Weiterleitung zur Seite mit den Lademöglichkeiten (Dauer bis die nächste Seite angezeigt wird: zwischen 30 und 60 Sekunden).

uniFLOW 

Bitte warten! Aufladen des Budgets wird initialisiert ...
Achtung, im nächsten Schritt werden die Seiten des Online-Zahlungsanbieters gezeigt. Nach Beenden des Zahlungsvorganges kommen Sie zurück zum Internet Gateway.



Es werden die Zahlungsmöglichkeiten angezeigt (Voraussetzung ist entweder eine gültige Kreditkarte oder Online-Banking zur Durchführung einer Sofort-Überweisung). Nach Auswahl wird man auf die entsprechende Seite zur Eingabe der Kreditkartendaten bzw. zur Anmeldung für das Online-Banking weitergeleitet.

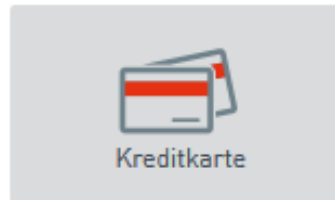


Betrag: 10,00 EUR

Datum: 2017-08-09

Budget Recharge

Wählen Sie Ihr Zahlungsmittel:



SOFORT

SOFORT Überweisung
(PIN/TAN)



powered by Symantec



ABBRECHEN

Nach dem erfolgreichen Aufladen kehrt man zur Startseite zurück, wo nun das aktuelle Guthaben angezeigt wird.

uniFLOW ☰ ☱ ☲

Budgetinformationen

Aktuelles Budget: 10.00 EUR

Letzte Budgetänderung: 2017-08-09 11:51:32

Letzte Aufladetransaktionen

Datum	Anbieter / Operator	Betrag
2017-08-09 11:51:32	Aufladen des Budgets mit QPAY	10.00 EUR
2017-08-09 11:03:52	Transaktion vom Benutzer abgebrochen	10.00 EUR

[Logout](#) [Aktualisieren](#) [Aufladen des Budgets](#)

Mit [Logout] abmelden.



Budgetinformationen

Aktuelles Budget: 10.00 EUR
Letzte Budgetänderung: 2017-08-09 11:51:32

Letzte Aufladetransaktionen

Datum	Anbieter / Operator	Betrag
2017-08-09 11:51:32	Aufladen des Budgets mit QPAY	10.00 EUR
2017-08-09 11:03:52	Transaktion vom Benutzer abgebrochen	10.00 EUR

