

SCHRITT 1:

Sich als Studierender im NETZWERKSYSTEM der Universtät Linz REGISTRIEREN

Liebe Studierende,

Sie haben von Fr. Zelezic eine Matrikelnummer _____ erhalten und müssen nun für alle technischen Systeme: KUSSS, MUSSS und Groupwise (E-mail) ihren Zugang aktivieren.

Im Folgenden sind die einzelnen Schritte genau beschrieben!


Rufen Sie die Seite: <https://password.jku.at>

JKU Password Self Service - Mozilla Firefox

KUSSS | Willkommen

https://password.jku.at/bwm/private/Login

Deutsch

 JOHANNES KEPLER
UNIVERSITÄT LINZ | JKU
Password Self Service

Username

Passwort

Account aktivieren

Johannes Kepler Universität Linz, Altenberger Straße 69, 4040 Linz, Österreich
Tel. +43 732 2468 0, Fax +43 732 2468 8822

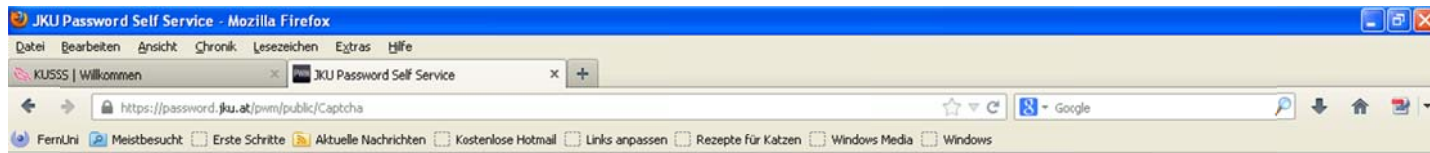
Impressum

Automatische Abmeldung in 2 Minuten, 28 Sekunden

1. Klicken Sie auf:

Account aktivieren





Deutsch



Bitte geben Sie den Bestätigungscode unten ein. Die Eingabe hilft, Ihr Konto vor Missbrauch zu schützen.

knoffel mortice

Geben Sie die 2 Wörter ein

Überprüfen

2. Geben Sie den **Bestätigungscode** ein

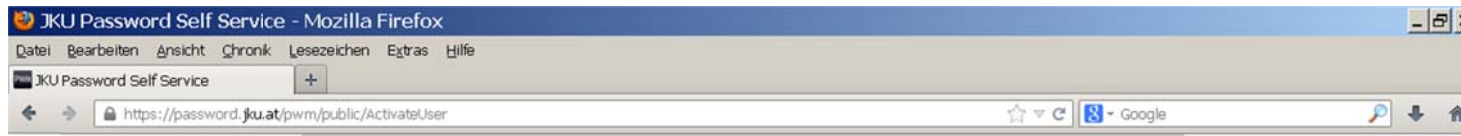


Johannes Kepler Universität Linz, Altenberger Straße 69, 4040 Linz, Österreich
Tel. +43 732 2468 0, Fax +43 732 2468 8822

[Impressum](#)

Automatische Abmeldung in 4 Minuten





Deutsch



Bitte geben Sie die folgenden Informationen an, um Ihre Identität zu bestätigen. Diese Informationen werden dazu benutzt, Ihr Benutzerkonto zu identifizieren und zu aktivieren.

Führen Sie den Vorgang bitte zuende, sonst kann Ihr Konto eventuell nicht ordnungsgemäß aktiviert werden.

Username	<input type="text" value="K0156999"/>
Geburtsdatum (JJJ-MM-TT)	<input type="text" value="1978-11-05"/>

Johannes Kepler Universität Linz, Altenberger Straße 69, 4040 Linz, Österreich
Tel. +43 732 2468 0, Fax +43 732 2468 8822

[Impressum](#)

Automatische Abmeldung in 4 Minuten

3. Geben Sie Ihren
Usernamen:
„K“ + Matrikelnummer
(zB: K1357123)
und Ihr **Geburtsdatum**
JJJJ-MM-TT ein und
klicken Sie auf
aktivieren.




JKU Password Self Service - Mozilla Firefox

Datei Bearbeiten Ansicht Chronik Lesezeichen Extras Hilfe

JKU Password Self Service +

https://password.jku.at/pwrm/public/ActivateUser

Deutsch

 JOHANNES KEPLER
UNIVERSITÄT LINZ | JKU
Password Self Service


Ihr Benutzerkonto wurde erfolgreich aktiviert. Achten Sie darauf, den Vorgang abzuschließen, oder Sie können nicht auf Ihr Konto zugreifen.

Weiter

Johannes Kepler Universität Linz, Altenberger Straße 69, 4040 Linz, Österreich
Tel. +43 732 2468 0, Fax +43 732 2468 8822 [Impressum](#)

K0156999 · Automatische Abmeldung in 4 Minuten

4. auf weiter klicken

Start  Novell GroupWi... 4 Firefox Suchergebnisse Passwort jku.do... 11:11

JKU Password Self Service - Mozilla Firefox

https://password.jku.at/pwm/public/ChangePassword

Deutsch

JOHANNES KEPLER UNIVERSITÄT LINZ | JKU

Password Self Service

Geben Sie bitte ein neues Passwort ein und klicken Sie auf die Schaltfläche 'Passwort ändern'.

- Passwort ist abhängig von Groß- und Kleinschreibung.
- Muss mindestens 5 Zeichen lang sein.
- Darf nicht länger als 20 Zeichen lang sein.
- Der erste Zeichen darf kein Sonderzeichen sein.
- Darf keinen Teil Ihres Namens oder Benutzername enthalten.

> Automatisch generierte Passwörter

Das neue Passwort entspricht den Regeln

Neues Passwort: Stärke: Gut

Passwort bestätigen: ✓

Passwort ändern Einblenden

Johannes Kepler Universität Linz, Altenberger Straße 69, 4040 Linz, Österreich
Tel. +43 732 2468 0, Fax +43 732 2468 8822

Impressum

K0156999 · Automatische Abmeldung in 4 Minuten

Start Novell GroupWi... 4 Firefox Suchergebnisse Passwort jku.do... 11:13

5. Sie werden nun aufgefordert Ihr Geburtsdatum in ein für Sie sicheres Passwort umzuändern! Dieses Passwort ist nun bei allen Systemen gültig also **BITTE NICHT VERGESSEN!** Klicken sie nach der Eingabe Ihres neuen Passwortes auf **Passwort ändern**

JKU Password Self Service - Mozilla Firefox

Datei Bearbeiten Ansicht Chronik Lesezeichen Extras Hilfe

JKU Password Self Service

https://password.jku.at/pwm/public/ChangePassword?processAction=doChange&pwmFormID=JXkAz7DoMDzZrKGXabv59swVG4WIE

Deutsch

JOHANNES KEPLER UNIVERSITÄT LINZ | JKU
Password Self Service

Das Passwort wurde erfolgreich geändert.

Weiter

Johannes Kepler Universität Linz, Altenberger Straße 69, 4040 Linz, Österreich
Tel. +43 732 2468 0, Fax +43 732 2468 8822

Impressum

K0156999 · Automatische Abmeldung in 4 Minuten

6. Wenn Sie nun auf Weiter klicken, erhalten Sie die Meldung **Ihr Konto wurde aktiviert!**

Damit ist der Vorgang abgeschlossen und Sie können nun mit Schritt 2 fortfahren!

Mail Eigenschaften

Von: KUSSS <kuss@jku.at> Mittwoch, 22. Mai 2013 10.48 Uhr
An: Christa.Kaffenda@jku.at
Betreff: E-Mail Bestätigung

Guten Tag Maximilian Robert Joseph Alfred Mustermann,

Sie haben Ihre E-Mail-Adresse in KUSSS geändert.
Aus Sicherheitsgründen müssen Sie diese Änderung bestätigen. Dazu öffnen Sie bitte den folgenden Link in Ihrem Browser.

<http://www.kuss.jku.at/kuss/confirm-email.action?userId=0156999&email=christa.kaffenda@jku.at&confirmId=179fe60e79688cefe042636378c4162f>

Erst nach erfolgreicher Bestätigung steht Ihnen KUSSS wieder voll zur Verfügung.
Bei Problemen wenden Sie sich an die KUSSS-Betreuung unter kuss@jku.at.

Sollte Ihre Bestätigung nicht erfolgreich sein, benötigen Sie folgende Daten:

Bestätigungskennung: 0156999
E-Mail: christa.kaffenda@jku.at
Bestätigungscode: 179fe60e79688cefe042636378c4162f

Mit freundlichen Grüßen,

Ihr KUSSS-Betreuungs-Team

