



JOHANNES KEPLER
UNIVERSITÄT LINZ

INFORMATIONSBLATT FÜR LEHRENDE



Informationsstand: 26. September 2017

JOHANNES KEPLER
UNIVERSITÄT LINZ

REFERAT E-LEARNING
Altenberger Straße 69
4040 Linz, Österreich
T +43 732 2468 1992
lva-eval@jku.at
www.jku.at/im/bdl

Beurteilung der Lehre (2017W) durch die Studierenden

Von Donnerstag, den **1. Februar 2018** bis einschließlich Freitag, den **16. Februar 2018** findet eine Erhebung der Studierendenzufriedenheit („Beurteilung der Lehre durch die Studierenden“) statt. Der Fragebogen und der Standardzeitraum (diesen können Sie selbstständig ändern) der Befragung sind vorgegeben, die Befragung wird automatisch gestartet. Es bedarf keinerlei Administration von Ihrer Seite.

Einsicht in die Ergebnisse

Die Ergebnisse der Befragung stehen den LVA-LeiterInnen, von diesen mittels KUSSS-Berechtigung bevollmächtigten Personen, dem Qualitätsmanagement Lehre, sowie dem Vizerektor für Lehre ab Samstag, den **17. Februar 2018** im KUSSS zur Verfügung. Ab diesem Zeitpunkt ist es jederzeit möglich, der Veröffentlichung zu widersprechen. Wird nicht widersprochen, so werden die kumulierten Ergebnisse am Freitag, den **23. Februar 2018** den Studierenden über KUSSS zugänglich gemacht. Die Antworten auf offene Fragen können von den Studierenden nicht eingesehen werden.

Die Handhabung der Befragung wird auf den folgenden Seiten erläutert.

Zeitraum der Befragung einsehen bzw. ändern, Rücklauf und Fragebogen

Um den Zeitraum der Befragung zu ändern und den Rücklauf einzusehen, klicken Sie im linken Menü auf „Lektorenzimmer ► LVA-Liste“ ①. In der letzten Spalte „Eval.“ wird mit einem „E“-Symbol angezeigt, ob eine Befragung für die jeweilige LVA verfügbar ist ②. Klicken Sie auf das „E“, um alle Informationen zu dieser Befragung zu erhalten.

Kepler University Study Support System

Logout JKU.at Schnellzugriff OK

News Lektorenzimmer 2012S OK

Lektorenzimmer

Kurse im 2012S

Alle Kostenstellen LVA-Nr.: Filtern

Seite 1/1 bei 30 Einträgen pro Seite Anders

	Klasse	LVA-Nr.	↑ Titel	Typ	Plätze	Anmeld.	Zugetl.	Credits	Std.	Eval.	
+	1	KUSSS3	907.115	Testlehrveranstaltung für KUSSS 3 Testlehrveranstaltung für KUSSS (Vielhaber)	KS	40	34	30	3,00	0,01	E

Abbildung 1: Befragung der jeweiligen LVA öffnen

Es wird Ihnen neben Beginn und Ende des vorgegebenen Abstimmungszeitrahmens ① die Anzahl der bereits ausgefüllten Fragebögen ② angezeigt (Rücklauf). Unter Beginn und Ende der Abstimmung ③ kann die voreingestellte **Befragungsdauer** Ihren Bedürfnissen entsprechend, innerhalb des Zeitrahmens, **angepasst werden**. Die Dauer der Befragung hat mindestens 10 Tage zu betragen.

Sie können auf den Button „Fragebögen anzeigen“ ④ klicken, um den Fragebogen einzusehen.

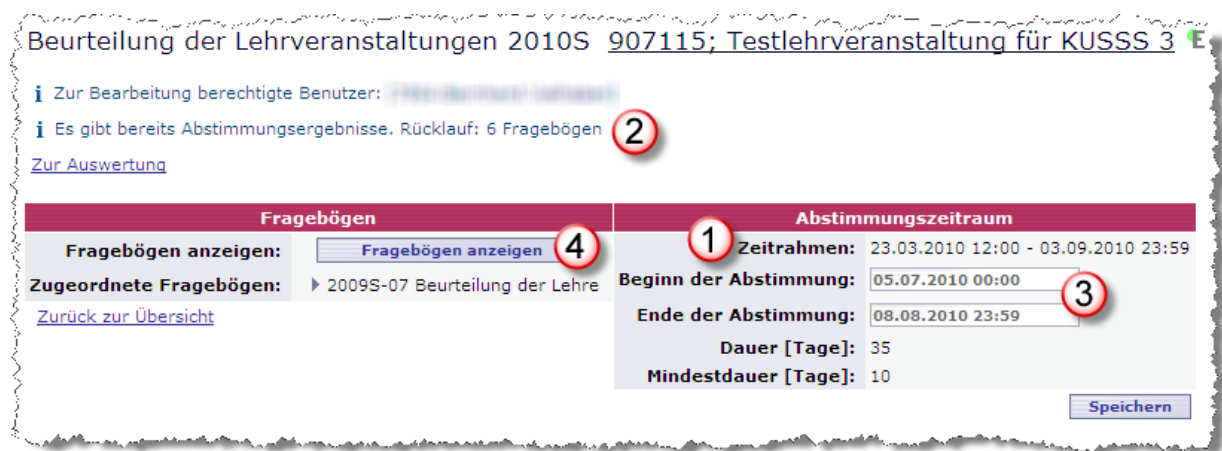


Abbildung 2: Zeitraum anpassen und Fragebogen anzeigen

Auswerten und einer Veröffentlichung widersprechen

Sobald der Befragungszeitraum abgelaufen ist, können Sie die Beurteilung Ihrer LVA auswerten und gegebenenfalls einer Veröffentlichung widersprechen.

Am 5. Februar 2018 wird KUSSS auf das Wintersemester umgestellt. Um zu den Lehrveranstaltungen des Wintersemester 2017/18 zu gelangen, muss bei der **Semesterauswahl „2017W“** ① (Abbildung 3) gewählt werden.




Abbildung 3: Semester wechseln

Wie bereits beschrieben befindet sich neben Ihrer Lehrveranstaltung das „E“-Symbol ② (Abbildung 1). Ein **rotes Icon** bedeutet, dass die **Ergebnisse nicht veröffentlicht** werden. Der **Mindestrücklauf** (5 Fragebögen UND 10 % der KursteilnehmerInnen) wurde nicht erreicht. Durch Klick auf das Icon können Sie sich die Textergebnisse und die Einzelergebnisse abrufen.

Ist das Icon blau, so können Sie sich hier zusätzlich die Diagramme anzeigen lassen ① (Abbildung 4). Die Ergebnisse werden, sofern Sie nicht widersprechen, veröffentlicht.

Sie können der Veröffentlichung der Ergebnisse jederzeit widersprechen ②. Weiters werden die berechtigten MitarbeiterInnen angezeigt, die Einsicht in die Ergebnisse haben bzw. der Veröffentlichung widersprechen können ③.

Feedback zur Lehre (21.4%) Gruppierung: --keine--

Darstellung: kompakt gestapelt

Die Ergebnisse der Befragung werden ab 23:59 veröffentlicht. Sie können der Veröffentlichung widersprechen.

Ich widerspreche der Veröffentlichung ②

Überblick | **Diagramme** ① | Textergebnisse | Kommentare | Einzelergebnisse | Export | Export (relational)

Veröffentlichung

- Keine Zustimmungs- oder Vetoerklärungen.
- Zur Ergebniseinsicht berechtigte Benutzer: [Bernhard Vielhaber] ③
- Zur Veröffentlichung berechtigte Benutzer: [Bernhard Vielhaber]

Rücklauf

- Es wurden 6 Fragebögen erfasst.

Diagramme ①

Frage/Antwort	Verteilung	Lagemass	Anzahl	Anteil
fr1: Bitte bewerten Sie die Lehrveranstaltung in Hinblick auf die fachliche und didaktische Qualität der Lehre.		4	6	100%
1 Ungenügend			0	0%
2 Ausreichend			0	0%
3 Mittelmäßig	2		2	33.33%
4 Gut	3		3	50%
5 Sehr gut	1		1	16.67%
fr2: Der Arbeitsaufwand war im Vergleich zu den veranschlagten ECTS-Punkten ...		3 [2.67]	6	100%
1 zu niedrig			0	0%
2	2		2	33.33%
3 genau richtig	4		4	66.67%
4			0	0%
5 zu hoch			0	0%

Abbildung 4: Anzeige der Beurteilungsergebnisse

Exkurs: Berechtigungen im KUSSS für die Beurteilung der Lehre vergeben

Nur die/der LVA-LeiterIn hat die Berechtigung, auf die Beurteilung der Lehre ihrer/seiner LVA zuzugreifen. Um anderen Personen (z. B. weiteren Lehrenden) Zugang zu den Beurteilungsergebnissen zu ermöglichen, können Sie im KUSSS Berechtigungen vergeben.

Wählen Sie dazu im „Lektorenzimmer“ die „LVA-Liste“ aus ① und klicken Sie auf die entsprechende Lehrveranstaltung, bei welcher Sie die Rechte vergeben möchten ②.



Abbildung 5: KUSSS - LVA-Übersicht

Wechseln Sie nun zum Karteireiter „Berechtigungen“ ① (Abbildung 6). Sie können die Person mit ihrem Namen oder der Personalnummer suchen ②.

Hinweis: Bei der Namenssuche kann das Zeichen „*“ als Joker eingesetzt werden. Würde man z. B. nach „V*haber“ suchen, so erhält man alle Namen, die mit „V“ beginnen und mit „haber“ enden.

Die Personalnummer ist Ihre AK-Nummer abzüglich 100.000 und ohne AK:

AK Nummer	Personalnummer
AK10xxxx (z.B. AK101234)	xxxx (z. B. 1234)
AK11xxxx (z.B. AK111234)	1xxxx (z. B. 11234)
AK19xxxx (z.B. AK191234)	9xxxx (z. B. 91234)

Wählen Sie nun die Person aus ③ und klicken Sie auf den Button << Hinzufügen ④.

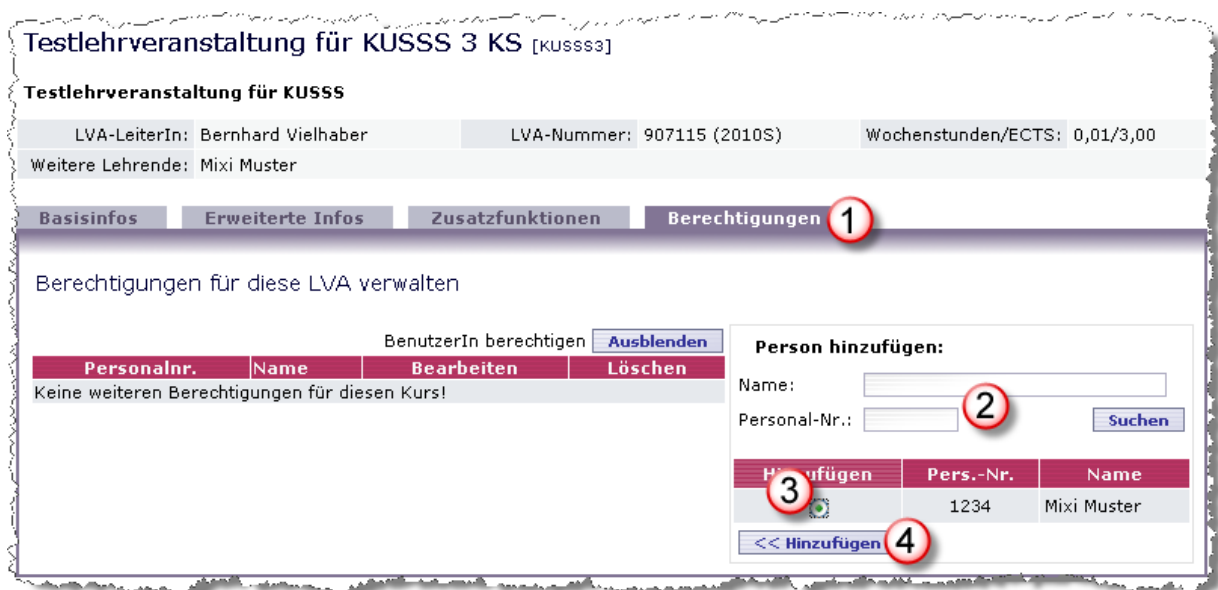



Abbildung 6: MitarbeiterInnen suchen und hinzufügen

Sie sehen nun die verfügbaren Berechtigungen auf der rechten Seite ① und die bereits vergebenen Berechtigungen auf der linken Seite ②. Klicken Sie auf die Schaltfläche  um die jeweilige Berechtigung zuzuweisen.

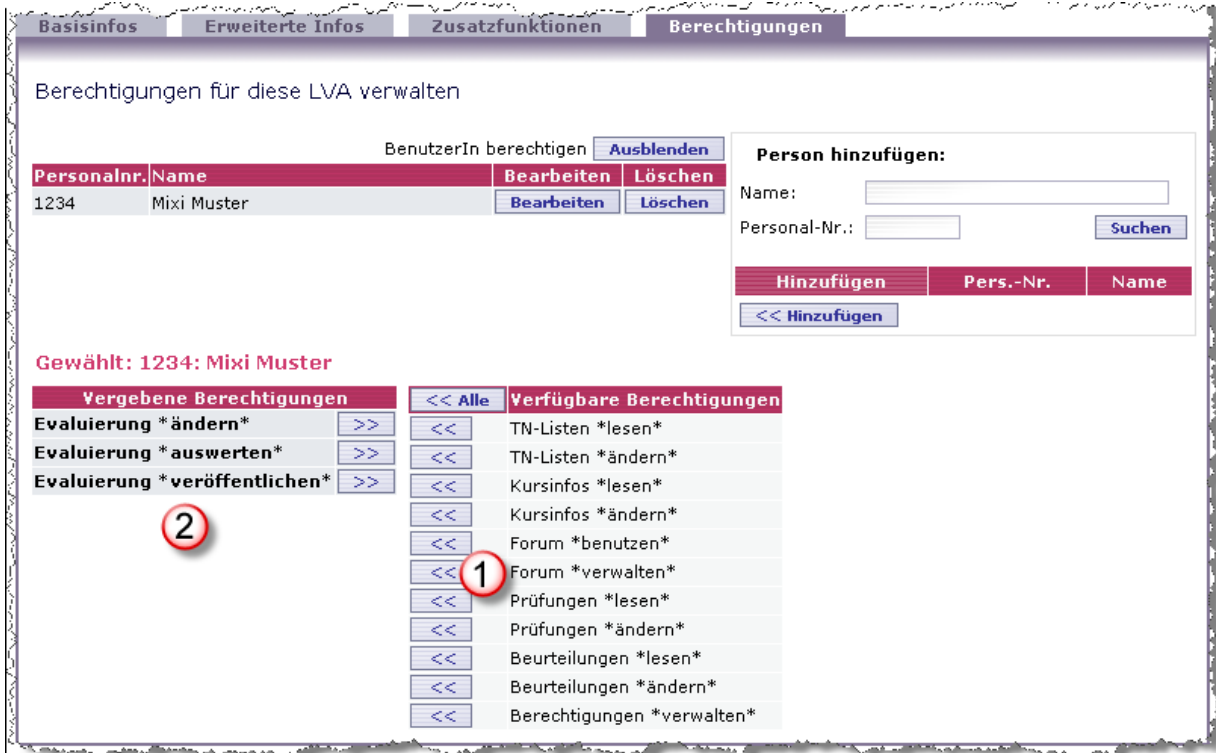


Abbildung 7: Berechtigungen vergeben

Bezüglich der Beurteilung der Lehre sind folgende Berechtigungen möglich:

Bezeichnung der Berechtigung	Beschreibung
Evaluierung *ändern*	Anpassen der Befragungsdauer innerhalb des vorgegebenen Zeitrahmens
Evaluierung *auswerten*	Einsicht in die Befragungsergebnisse nach Ablauf der Befragung
Evaluierung *veröffentlichen*	Der Veröffentlichung nach Ablauf der Befragung widersprechen bzw. den Widerspruch rückgängig machen

Für Fragen und Anregungen steht Ihnen das Referat E-Learning gerne zur Verfügung (lva-eval@jku.at, DW 1992).