


**KUSSS
ÄNDERUNG DER
STUDIENKENNZAHL
(SKZ) VON
STUDIERENDEN IM
KUSSS**



Informationsblatt: Stand: 12.04.2011

ÄNDERUNG DER STUDIENKENNZAHL (SKZ) VON STUDIERENDEN IM KUSSS

Sie haben die Möglichkeit im KUSSS die SKZ von Studierenden zu ändern. Die Änderungen sind einerseits notwendig, wenn Studierende nach der Anmeldung zur Lehrveranstaltung ihre Studienrichtung gewechselt haben oder andererseits von Studierenden der Wunsch geäußert wird eine Lehrveranstaltungsbeurteilung auf einer anderen SKZ ausgestellt zu bekommen. Sehr häufig wurde auch von einem außerordentlichen Studium in ein ordentliches Studium gewechselt.

Diese Änderungen werden nicht automatisch von KUSSS übernommen. Allerdings ist es Studierenden möglich, Ihre SKZ selbst im KUSSS zu ändern. Sie können die Studierenden darauf hinweisen.

Folgende Schritte sind zur Änderung der SKZ notwendig:

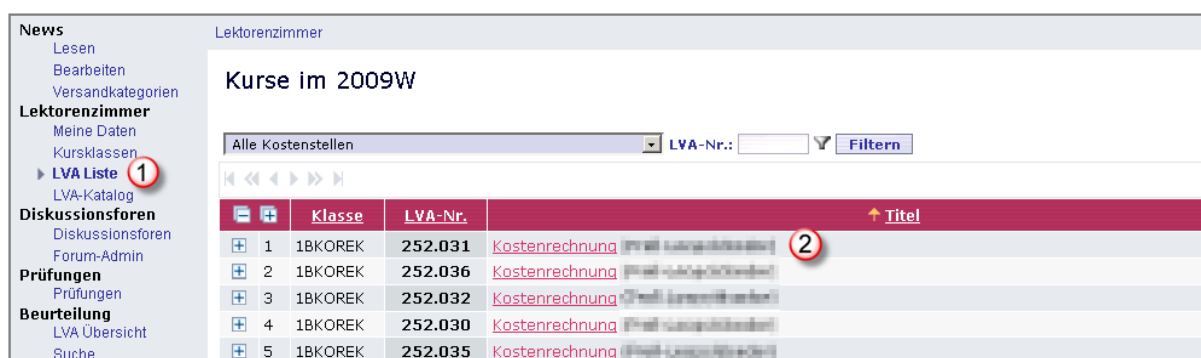


Abbildung 1: Auswahl der LVA

1. Sie wählen im Lektorenzimmer unter (1) „LVA-Liste“ die jeweilige (2) Lehrveranstaltung aus, für welche die/der Studierende/r im KUSSS angemeldet ist. (siehe Abbildung 1: Auswahl der LVA)

2. Um die gewünschte SKZ der/des jeweiligen Studierenden zu bearbeiten, wählen Sie aus dem Menü auf der rechten Seite TeilnehmerInnen (3) „Bearbeiten“ aus. Sie erhalten die Liste aller TeilnehmerInnen der jeweiligen Lehrveranstaltung (siehe Abbildung 2: Bearbeiten).


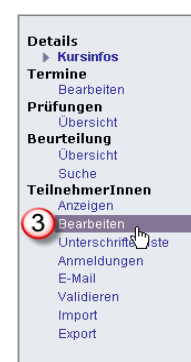


Abbildung 3: Symbol „SKZ ändern“

Abbildung 2: Bearbeiten

3. In der Liste der TeilnehmerInnen suchen Sie die/den Studierende/n bei der/dem Sie die Änderung der SKZ vornehmen möchten (siehe Abbildung 3: Symbol „SKZ ändern“). Durch das Anklicken des „Studienkennzahl ändern“-Symbol neben der SKZ (4) kommen Sie zur Seite in Abbildung 4: Ändern der SKZ.

Kostenrechnung (252.031)

Studienkennzahl ändern

TeilnehmerIn:	8055438 : Wolker Bealinger
Aktuell gespeicherte SKZ:	130
Derzeit (*) inskribierte Studienrichtungen:	<input type="text" value="130"/> <input type="button" value="SKZ speichern"/>
	180 130
(*) Mit Datum 02.11.2009	
Zurück zur TeilnehmerInnenliste	

Abbildung 4: Ändern der SKZ

4. Nun können Sie die (5) SKZ ändern. Durch klicken auf den Button „SKZ speichern“ speichern Sie die aktuelle SKZ der/des Studierenden (siehe Abbildung 4: Ändern der SKZ).