

# ABSCHLUSSPRÜFER-HONORARE

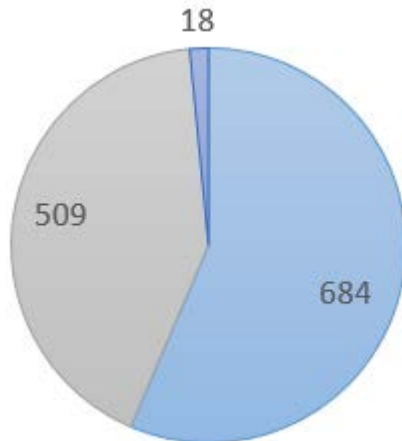
## Analyse und Entwicklungen

Mag. Helmut Kerschbaumer, WP/StB, Präsident des iwp  
JKU Linz, 21. Jänner 2019

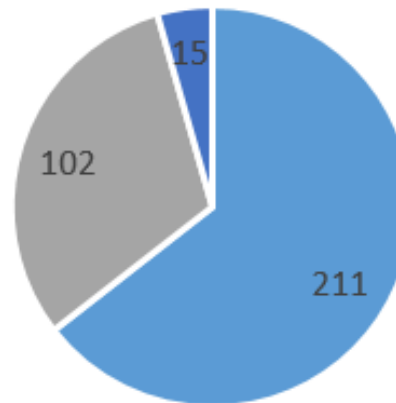
# Über welchen Markt sprechen wir?

	Umsatz gesamt		Prüfung		davon PIE		StB MEUR	Beratung MEUR
	MEUR	%	MEUR	%	MEUR	%		
<b>Big 4 + 1</b>	684	56	211	64	48	91	239	234
<b>Übrige WP</b>	509	42	102	31	1	1	305	102
<b>Revisionsverbände</b>	18	2	15	4	4	8	2	2
<b>Gesamt</b>	<b>1.211</b>	<b>100</b>	<b>328</b>	<b>100</b>	<b>53</b>	<b>100</b>	<b>546</b>	<b>338</b>

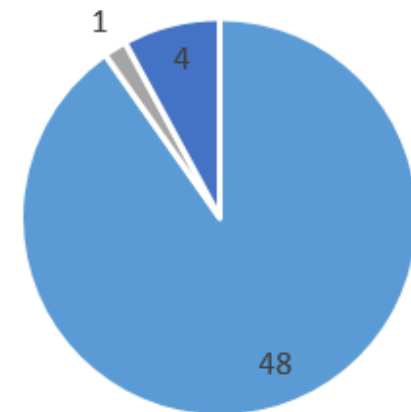
Professional-Service-Markt



Prüfungs-Markt



PIE-Prüfungs-Markt



■ Big 4 + 1 ■ Übrige WP ■ Revisionsverbände

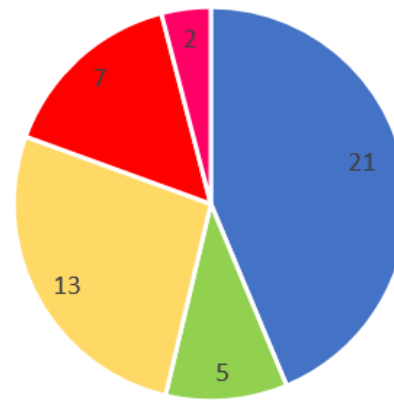
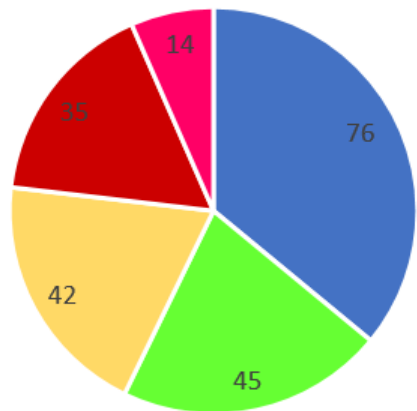
Umsatz der Wirtschaftsprüfer und Prüfungsgesellschaften sowie Revisionsverbände in Österreich in 2017;  
Quellen: Transparenzberichte, Statistischer Bericht der KSW, Informationen der APAB; tlw *Schätzungen*

# Prüfungs- / PIE-Prüfungs-Markt

	Gesamt		Prüfung		davon PIE		StB MEUR	Beratung MEUR
	MEUR	%	MEUR	%	MEUR	%		
<b>KPMG</b>	<b>205</b>	<b>17</b>	<b>76</b>	<b>23</b>	<b>21</b>	<b>40</b>	60	69
<b>Deloitte</b>	<b>160</b>	<b>13</b>	<b>45</b>	<b>14</b>	<b>5</b>	<b>9</b>	70	45
<b>EY</b>	<b>131</b>	<b>11</b>	<b>42</b>	<b>13</b>	<b>13</b>	<b>24</b>	38	51
<b>PwC</b>	<b>131</b>	<b>11</b>	<b>35</b>	<b>11</b>	<b>7</b>	<b>14</b>	51	45
<b>BDO</b>	<b>58</b>	<b>5</b>	<b>14</b>	<b>4</b>	<b>2</b>	<b>4</b>	20	24
<b>Big 4 + 1</b>	<b>684</b>	<b>56</b>	<b>211</b>	<b>64</b>	<b>48</b>	<b>91</b>	239	234

Prüfungsmarkt 2017: Aufteilung Big 4+1

PIE-Prüfungsmarkt 2017: Aufteilung Big 4+1

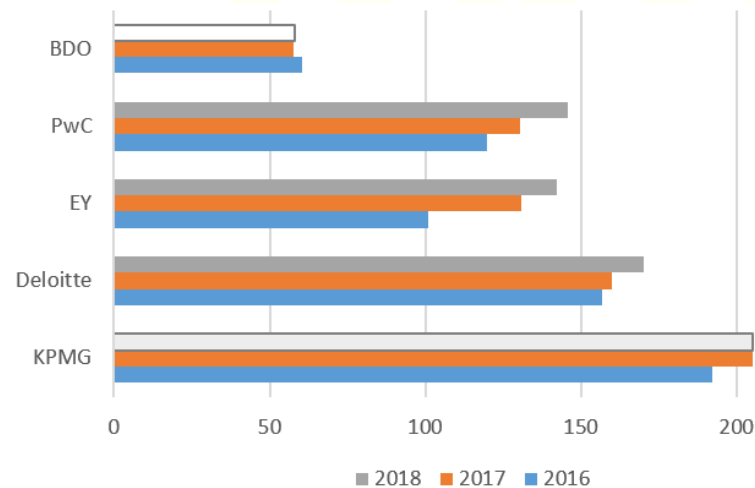


■ KPMG ■ Deloitte ■ EY ■ PwC ■ BDO

# Marktentwicklung Big 4+1

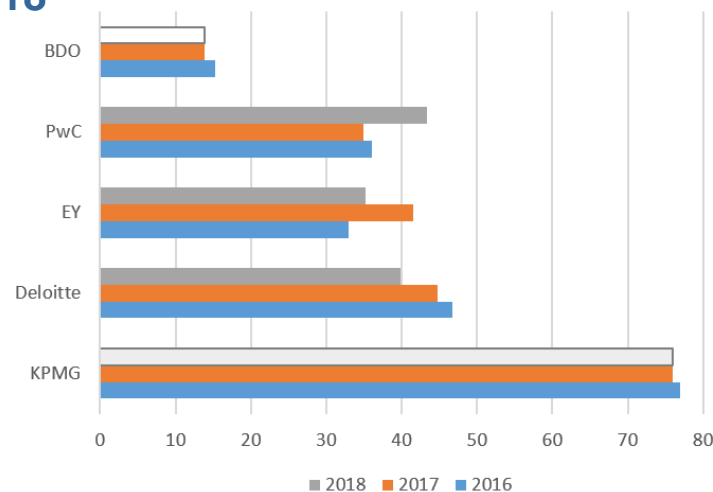
## Entwicklung Professional Services Umsätze 2016 - 2018

	2016	2017	2018
	MEUR	MEUR	MEUR
<b>KPMG</b>	192	205	205
<b>Deloitte</b>	157	160	170
<b>EY</b>	101	131	142
<b>PwC</b>	120	131	146
<b>BDO</b>	60	58	58
<b>Big 4 + 1</b>	630	684	721



## Entwicklung Prüfungsumsätze 2016 - 2018

	2016	2017	2018
	MEUR	MEUR	MEUR
<b>KPMG</b>	77	76	76
<b>Deloitte</b>	47	45	40
<b>EY</b>	33	42	35
<b>PwC</b>	36	35	43
<b>BDO</b>	15	14	14
<b>Big 4 + 1</b>	208	211	208



Umsatz der Wirtschaftsprüfer und Prüfungsgesellschaften in Österreich in 2016 - 2018;  
Quellen: Transparenzberichte; tlw *Schätzungen*; 2018 für KPMG und BDO noch nicht verfügbar

# Schlussfolgerungen

- **PIE-Prüfungsmarkt ≠ Prüfungsmarkt**
- **Prüfungsmarkt**
  - ◆ (noch) keine starke Konzentration  
→ starke und wichtige Gruppe an mittelgroßen Prüfern
  - ◆ Honorarvolumen stagniert
- **PIE-Prüfungsmarkt**
  - ◆ Starke Konzentration auf Big 4+
  - ◆ Honorarvolumen stagniert
  - ◆ Marktanteilsveränderungen auf Grund der externen Rotation

**Vielen Dank für Ihre Aufmerksamkeit!**

**Mag. Helmut Kerschbaumer**  
Präsident

1030 Wien, Schwarzenbergplatz 4,  
Haus der Industrie

Tel.           +43 (0) 171135-2623  
Mobil:       +436643807153  
e-mail:      helmut.kerschbaumer@iwp.or.at