

# Projekt Mathebrille

**Einführung:** kurzes Spiel mit Kasperl. Er ist ganz aufgeregt, weil das eifersüchtige Krokodil all seine Bilder für den Wettbewerb gestollen hat. Er hat den Buchstabenkönig getroffen, den die Kinder schon von der Deutschstunde kennen. Der hat ihm gesagt, dass in der 2a. so nette Kinder sind, die ihm auch schon einmal geholfen haben wie seine Kinder verschwunden waren und vielleicht sollte er die fragen.

**Ausführung:** Die Kinder basteln die Brillen.  
Je nach Wetter gehen die Kinder in 2 Gruppen im Schulhaus oder um das Schulhaus auf Suche. Die anderen Beschäftigen sich im Klassenraum mit Aufträgen (einen Stern falten und eine Anleitung dazu schreiben) und AB. Es kann auch noch das Spiel ich sehe was, was du nicht siehst und das ist ein Kreis,.....gespielt werden; die anderen Kinder raten die Gegenstände oder mein rechter Platz ist frei mit den Formen, die sich die Kinder mit einem Klebeband aufkleben.

**Abschluss:** Die SS bearbeiten ihre Fotos. Es gibt einen stillen Museumsgang aller Werke.




Ich habe in der Sonne einen



Kreis gefunden



reiss und ein 3er





2111 Fick

~ ~ ~

ich habe ein kreis mit strichen gefunden



Ich habe einen Kreis gefunden

oooooooooooooooooooo



oooooooooooooooooooo  
oooooooooooooooooooo  
oooooooooooooooooooo

Ich habe ein

Viereck.

Ich habe ein

Viereck gefurde  
n.





Handwritten decorative flourishes in gold and blue ink at the top of the page.



Handwritten decorative flourish in gold ink on the right side.



Handwritten decorative flourish in black ink on the left side.

Handwritten decorative flourish in black ink on the left side.



Handwritten decorative flourish in purple ink on the left side.



Handwritten decorative flourish in purple ink on the right side.

Handwritten decorative flourish in black ink on the right side.

Handwritten decorative flourish in purple ink on the right side.




Handwritten decorative flourish in purple ink on the right side.



Handwritten decorative flourish in purple and blue ink at the bottom left.

Handwritten decorative flourish in purple ink at the bottom left.





Ich habe einen Kreis gefunden

Riada



ooo

ooo



ich habe dreieck geze





www  
www

www



www



www

www



www



www

www



www

www

www

www

www

www



www

Handwritten text at the top of the page, including the word "Fiehek" and decorative flourishes.



Fiehek

Handwritten text at the bottom of the page, including the word "Fiehek" and decorative flourishes.

20 Minge und 7 Grosse




Ich habe einen Kreis und Viereck und ein  
Dreieck gefunden






Gefunden! V



Ich habe einen O und ein □

www



www

www

www

www

www

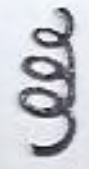
www

www

www

www

Ein 4 eg



\* \* \* \* \*

\* \* \* \*

